

# 電気食器洗い機 F84470Vi




型式	FAVORIT 84470Vi	
設置方法	ビルトイン専用	
電源 (V, Hz)	単相200V, 50 & 60 Hz 共用	
コンセント形状	型20A専用回路	
消費電力	合計	1650W
	モーター	50W
	ヒーター	1600W
洗浄容量 (IEC規格)	9人分	
標準使用水量	14リットル	
使用水道水圧	0.05~1.0Mpa	
洗浄温度	70/50°C	
乾燥方式	余熱乾燥	
外形寸法 (W×D×H)	446×553×818mm	
開口寸法	450×600×820~870mm	
製品重量	37Kg	
前面ドア材 (W×H)	ドア材取り付け 必須 445×640~710mm D=16~22mm	
ドア材取付方法	設置マニュアルを ご参照ください。	

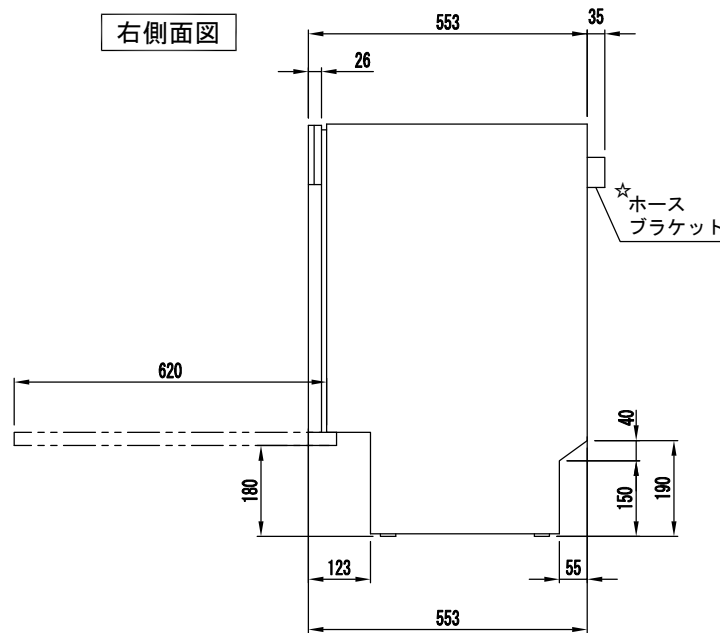
図面	No.
----	-----

●外形寸法図の寸法は、全て日本で計測した実測値です。  
 ☆ホースブラケットは、設置時に背面にスペースがない場合は、取りはずして下さい。

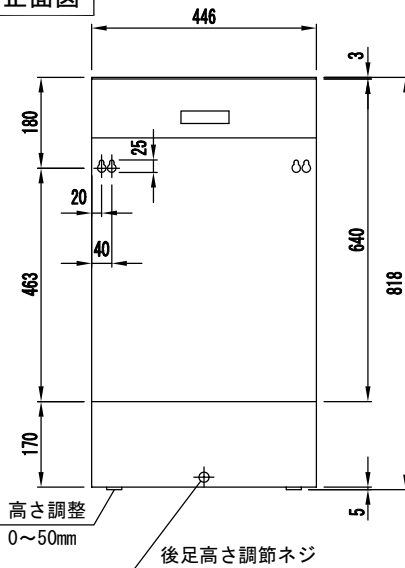
平面図



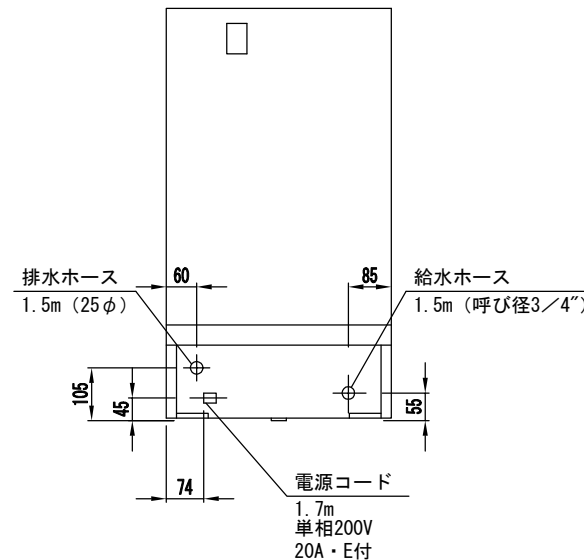
右側面図



正面図



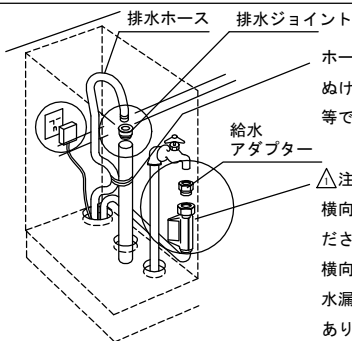
背面図



### 給排水・電源の接続

設置後、給排水、電源を接続します。

排水ホースの末端は、配水管に最大10cmくらいを目安に差し込んでください。底部の水に排水ホースがふれると逆流するおそれがあります。



ホースが排水圧でぬけないようテープ等で固定して下さい。

△注意  
 横向きにしないでください。  
 横向きにした場合水漏れする危険性があります。



エレクトロラックス・ジャパン株式会社  
 ホームプロダクツ事業部  
 東京：〒108-0022 東京都港区海岸3-2-12 安田芝浦第2ビル  
 TEL. 03-5445-3363 FAX. 03-5445-3362  
 サービスご相談窓口(フリーダイヤル)0120-13-7117